

DOSSIER DE ACTIVIDAD DE TRASPLANTE HEPÁTICO ESPAÑA 2010



Donantes España 2010. Serologías virales

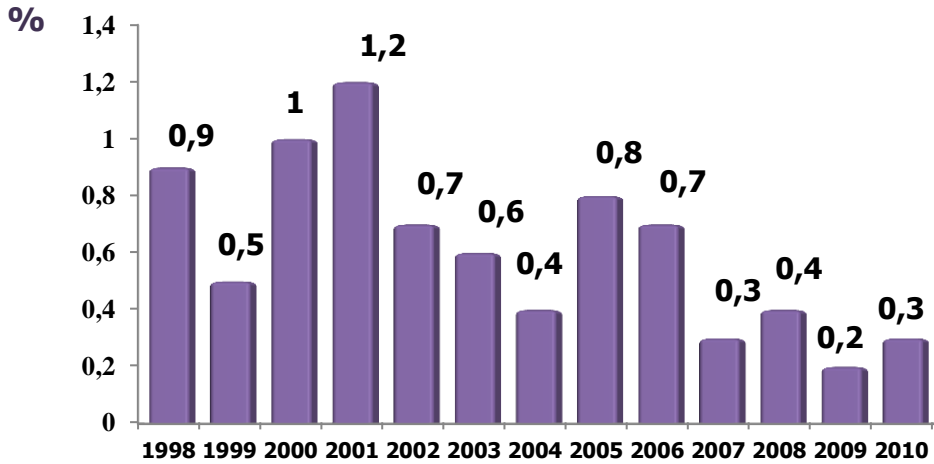
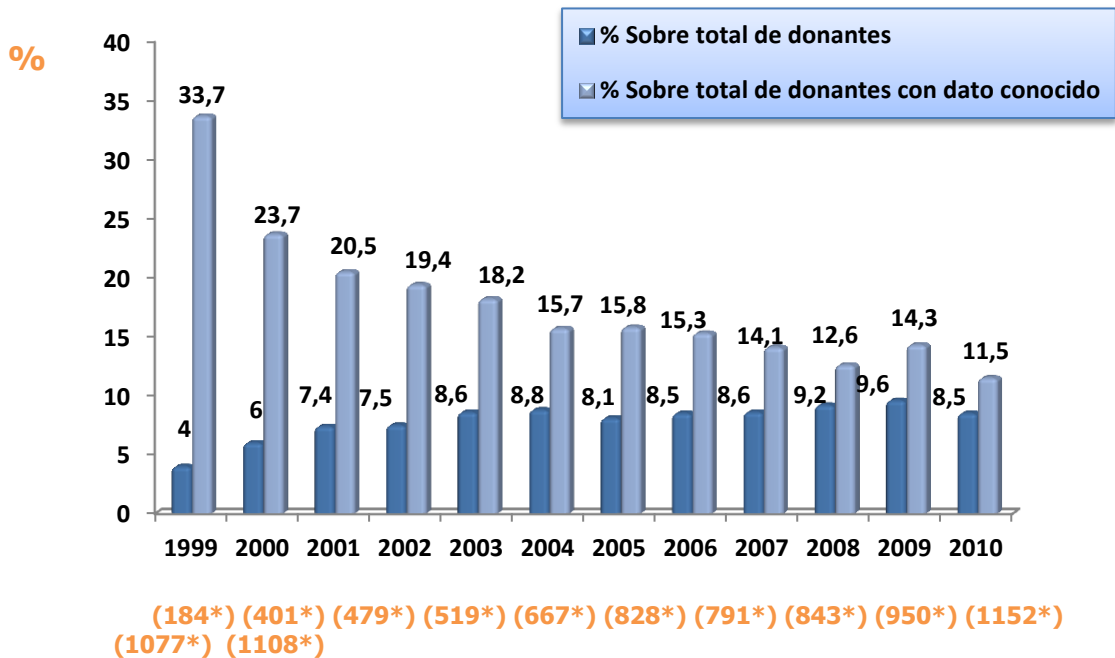


Figura 18: Prevalencia de positividad para AgHBs en donantes de órganos. España 1998-2010.



*Nº de donantes en los que se conoce la serología Ac. HBc

Figura 19: Prevalencia de positividad para Anti-HBc en donantes de órganos. España 1999-2010. Se proporciona el dato sobre el total de donantes y sobre el nº de donantes de los que se conoce la serología Ac HBc.

Tabla 1: Prevalencia de Anti-HBs en donantes Anti-HBc (+). España 2010.

PREVALENCIA Anti-HBs en Donantes Anti-HBc positivos

| Anti-HBc (+) | Anti-HBs (+) | Anti-HBs (-) | Desconocido |
|--------------|--------------|--------------|-------------|
| N= 127 | 65 (51.2%) | 19 (15.0%) | 43 (33.8%) |

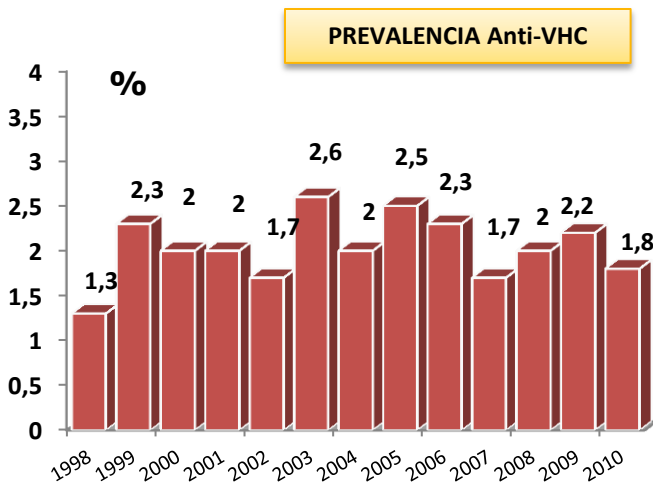


Figura 20. Prevalencia de positividad para Anti-VHC en donantes de órganos. España 1998-2010

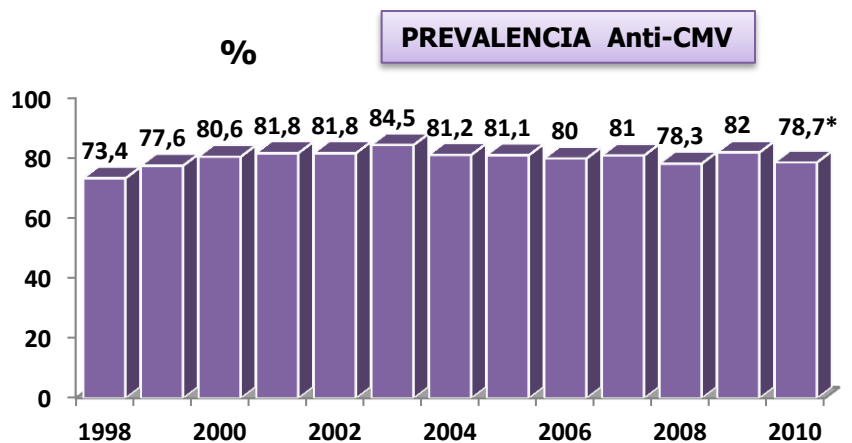


Figura 21: Prevalencia de positividad para Anti-CMV en donantes de órganos. España 1998-2010.

* En 321 no se conoce la serología frente al CMV

DONANTES DE HÍGADO
VHC

n=1283

VHC+ (1.4%)

VHC- (98,6%)

IMPLANTADO

44.4%

72.9%

NO IMPLANTADO

55.6%

27.1%

TOTAL

100%

100%

P<0,01